



Maanläheistä tekniikkaa

RUUVI- JA TASOKULJETTIMET - Tehoa ja toimintavarmuutta

RUUVIKULJETTIMET

Ø 100 mm / 5,3 m
SUORAVETO, 1450 r/min
0° / 16 t/h - 60° / 12 t/h
1,5 kW, max. 6,3 m
2,2 kW, max. 9,3 m
3,0 kW, max. 12,3 m

suoravetoinen ruuvikuljetin
Ø 100 mm



hihnavetoinen ruuvikuljetin
Ø 125 mm och
Ø 150 mm



Ø 125 mm / 5,3 m
HIHNAVETO, 1025 r/min
0° / 25 t/h - 60° / 16 t/h
2,2 kW, max. 6,3 m
3,0 kW, max. 9,3 m
4,0 kW, max. 12,3 m
Ø 150 mm / 5,3 m
HIHNAVETO, 800 r/min
0° / 40 t/h - 60° / 25 t/h
4,0 kW, max. 9,3 m
5,5 kW, max. 12,3 m



TASOKULJETIN



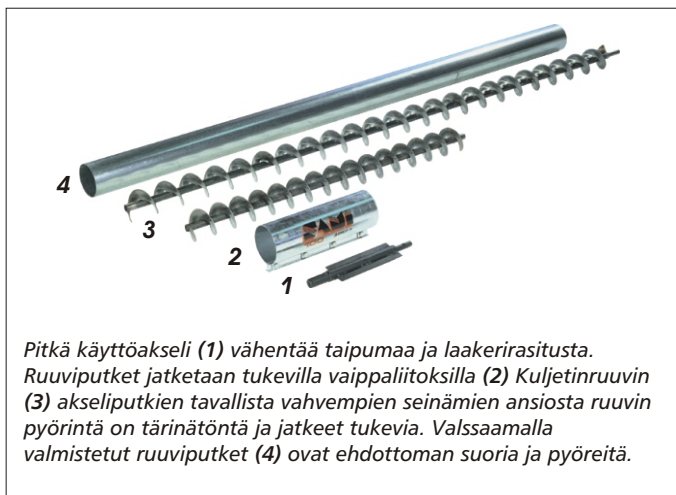
U-140 mm / 5 m
HIHNAVETO, 640 r/min
0° / 40 t/h - 15° / 35 t/h
2,2 kW, max. 12 m
3,0 kW, max. 16 m
4,0 kW, max. 20 m
5,5 kW, max. 26 m

SAMI-RUUVIKULJETTIMET - PAREMPAA KULJETINTA SAAT HAKEA

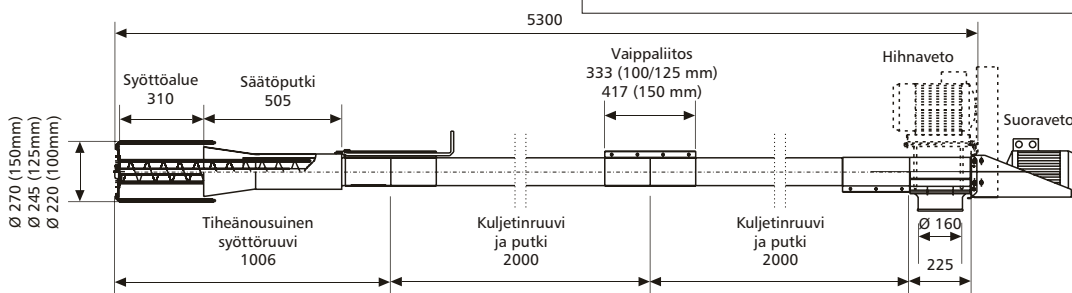
SAMI-ruuvikuljettimissa on vahvat kuumagalvanoidut putket (Ø 100 mm ja Ø 125 mm). Jatkeet (1 m ja 2 m) kiinnitetään toisiinsa leveillä vaippaliitoksilla, jotka tukevat jatkoskohtaa pitkältä matkalta tehden siitä taipumattoman ja tiiviin.

Kuljettimen syöttöosan tiheänosuinen ruuvi tehostaa viljan syöttymistä ruuviputkeen. Kartiomainen syöttöputken suu ja syöttöpään ympärillä oleva suojaus tekee kuljettimesta turvallisen käyttäjälleen. Syöttöpään tukilaakeri on ruuvikuljettimen vakiovaruste. Purkauspäässä on erillinen muutososa pikasiteellä kiinnitettäviä Ø 160 mm viljaputkia varten.

100 mm kuljetin on suoravetoinen, 125 mm ja 150 mm hihnavetoisia. Moottorin teho valitaan tarvittavan kuljetusmatkan mukaan. Kuljettimet toimitetaan haluttaessa myös ilman moottoria.




Pitkä käyttöakseli (1) vähentää taipumaa ja laakerirasitusta. Ruuviputket jatketaan tukevilla vaippaliitoksilla (2) Kuljetinruuvien akseliputkien tavallista vahvempien seinämien ansiosta ruuvien pyörintä on värinätöntä ja jatkeet tukevat. Valsaamalla valmistetut ruuviputket (4) ovat ehdottoman suoria ja pyöreitä.



SAMI TASOKULJETIN - VAKAASTI VAAKASUUNTAAN

SAMI-kuljetinruuvien kierrosnopeus on alhainen, jolloin jyvien siirto on hellävaraista. Suuri ruuvi ja tilava kouru varmistavat kuljettimen suuren siirtotehon pienilläkin kierroksilla. Alhaiset kierrokset ja metrin välein laakeroitu ruuvi pitävät käynnin vakaana ja äänettömänä. Rakenteensa ansiosta SAMI on kestävä, huoltovapaa ja vähän käyttötehoa vaativa tasokuljetin.


Kuljettimeen voidaan asentaa purkausaukolla varustettuja jatkeita vapaasti mihin kohtiin tahansa. Jatkeen pitkä aukko ja ruuvien alhaiset kierrokset varmistavat, että viljan ohivirtaus on vähäistä. Kuljettimen vakiovarustukseen kuuluu kevyttoiminen purkausaukon sulkulevy ja erillinen Ø 160 mm putkiyhde viljaputkea varten. Moottoriteline voidaan asentaa joko syöttö- tai purkauspäähän.



Syöttösuppilo 350x350 mm on lisävaruste.

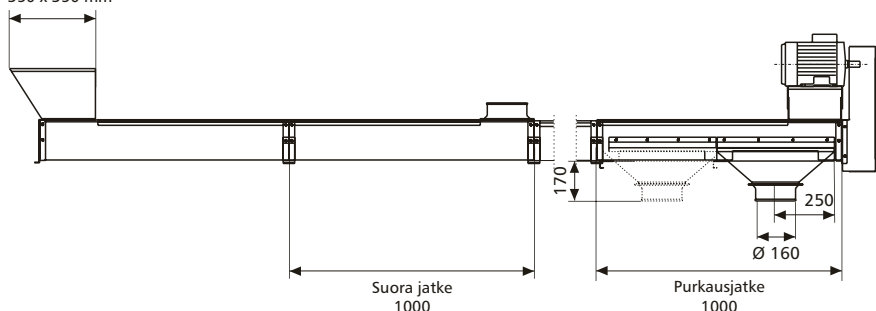
Erillinen Ø 160 mm putkiyhde voidaan asentaa myös syöttöpuolelle.

Syöttösuppilo 350 x 350 mm

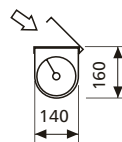


Korkeussäädettävä, pölysuojattu ja kesto-voideltu välilaakeri ei aiheuta virtausvastusta.

Tukijalkaa voidaan käyttää kuljettimen ylä- tai alapuoliseen kiinnittämiseen.



Moottori voidaan asentaa joko vetäväksi tai työntäväksi.



Kansi voidaan asentaa myös roiskeuojaksi sivulta syötetyille viljalle.

www.reikalevy.fi

Valmistus

REIKÄLEVY OY

Yrittäjätie 22, 62375 Ylihärnä
puh. 010 425 8000, fax 06 484 6251
www.reikalevy.fi



Myynti

AGRI MARKET